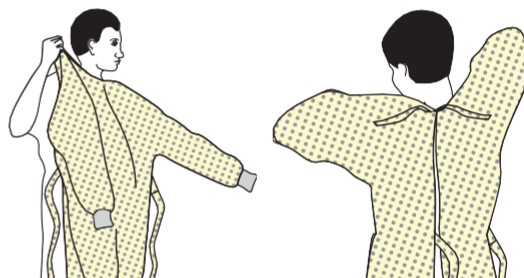


SEQUÊNCIA DE COLOCAÇÃO DOS EPIs AO ENTRAR NO QUARTO

O tipo de EPI a ser utilizado depende do tipo de precaução a ser empregada; precauções padrão apenas ou precauções associadas a algum tipo de precauções adicionais.

AVENTAL

- Coloque o avental cobrindo toda a extensão do seu corpo, do pescoço aos tornozelos, os braços, chegando até os punhos e leve-o até as costas.
- Amarre-o na altura do pescoço e da cintura.




MÁSCARA CIRÚRGICA OU DO TIPO RESPIRADOR

- Esteja atento para que o elástico ou os cordões estejam posicionados na metade da sua cabeça e no pescoço.
- Ajuste a parte flexível em torno do seu nariz.
- Acomode-a em sua face de modo a cobrir inteiramente o seu nariz e a boca.
- Verifique o ajuste da máscara do tipo respirador.



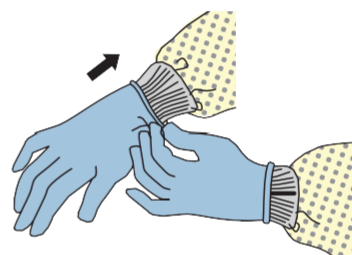
ÓCULOS DE PROTEÇÃO OU PROTETOR FACIAL

- Coloque-os e ajuste-os bem junto à face.



LUVAS

- Coloque as luvas até que cubram o punho do avental.



REALIZE ATITUDES SEGURAS DE TRABALHO PARA SE PROTEGER E IMPEDIR A DISSEMINAÇÃO DE MICRORGANISMOS

- Procure manter as unhas afastadas da face.
- Limite tocas as superfícies.
- Troque as luvas quando rasgarem ou estiverem muito sujas.
- Higienize sempre as unhas. Lembre-se dos seus CINCO MOMENTOS para HIGIENIZAÇÃO DAS MÃOS.